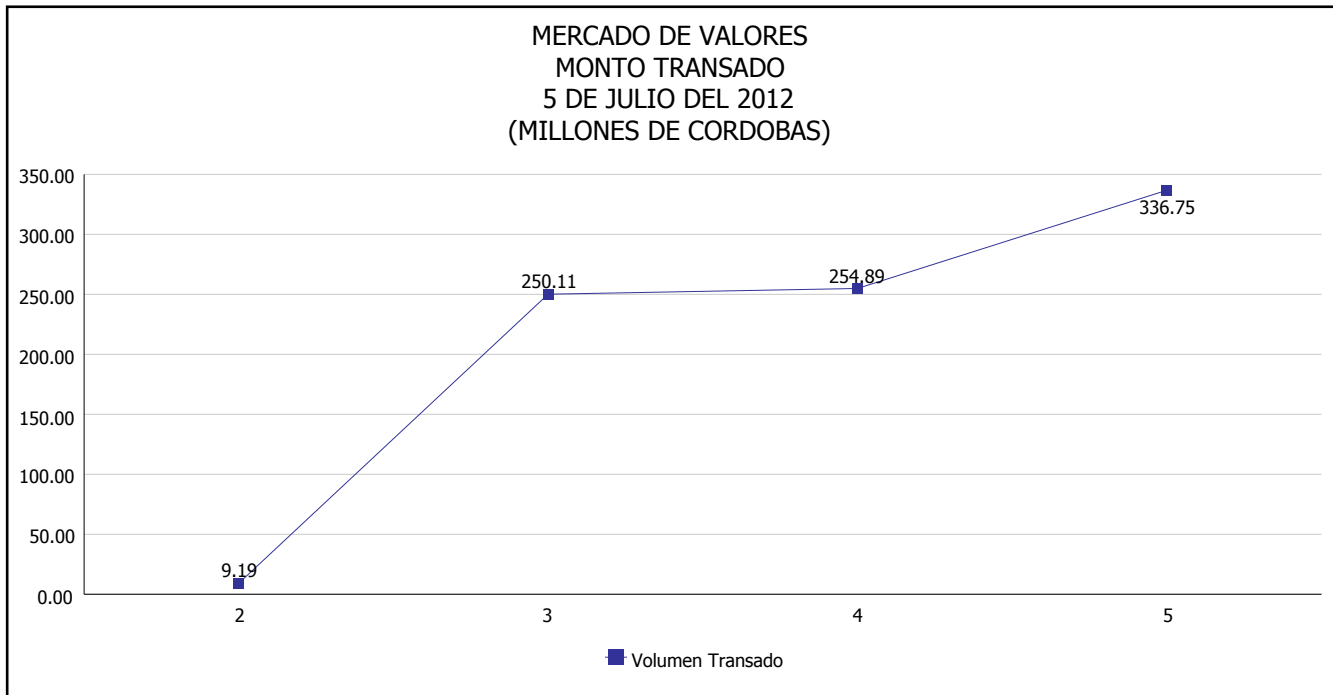


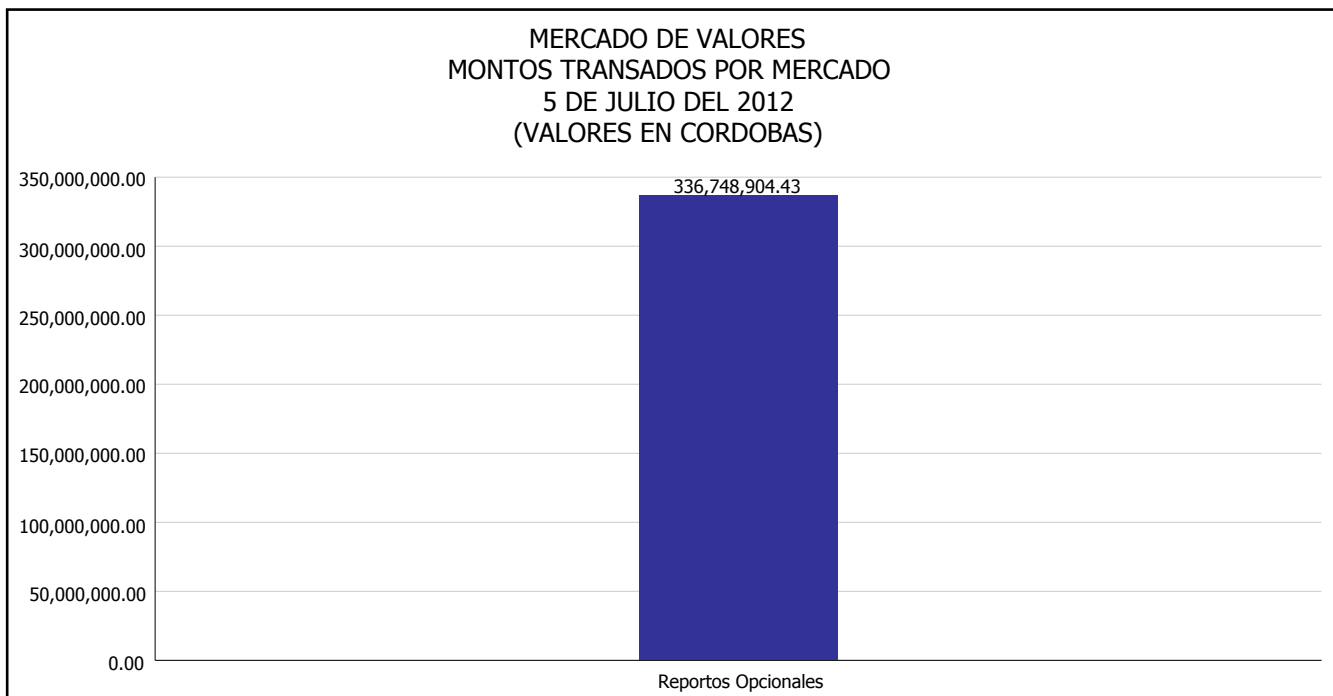


# INTENDENCIA DE VALORES INFORME DIARIO MERCADO DE VALORES DE NICARAGUA

Superintendencia de Bancos y de Otras  
Instituciones Financieras de Nicaragua



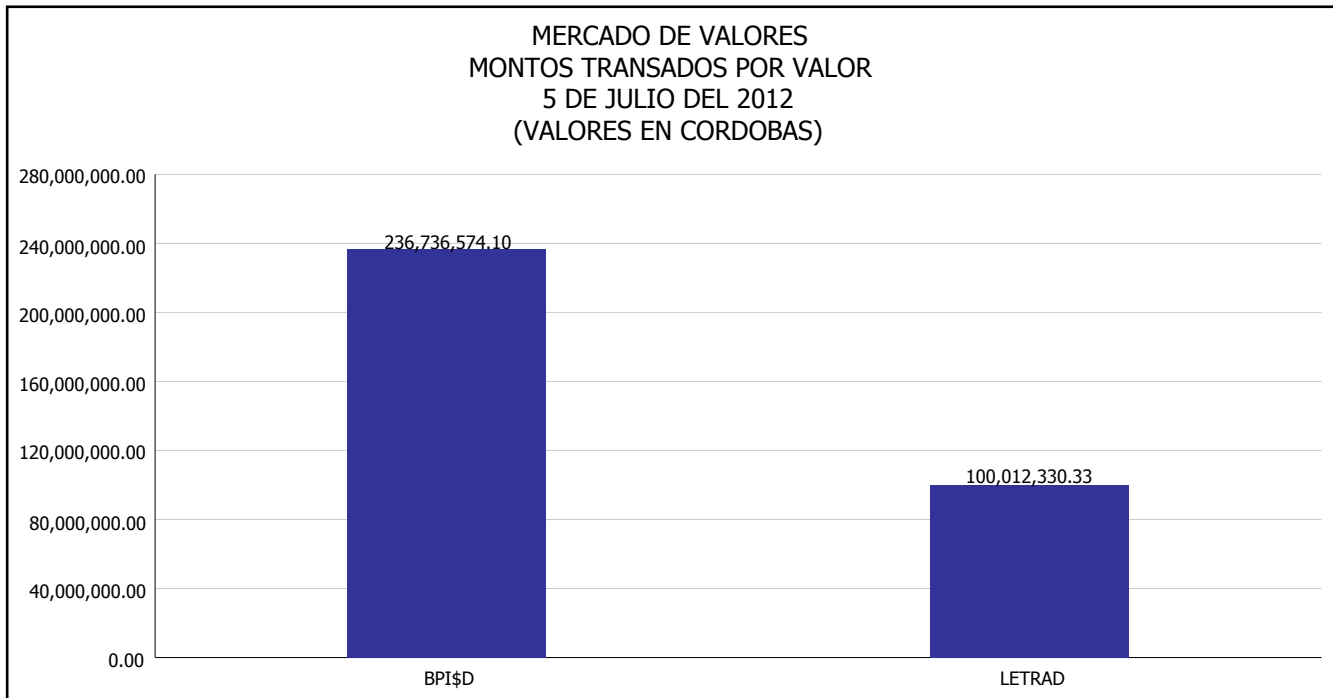
Del 2 al 5 de Julio del 2012, en el mercado de valores se han transado C\$ 850,933,111.20



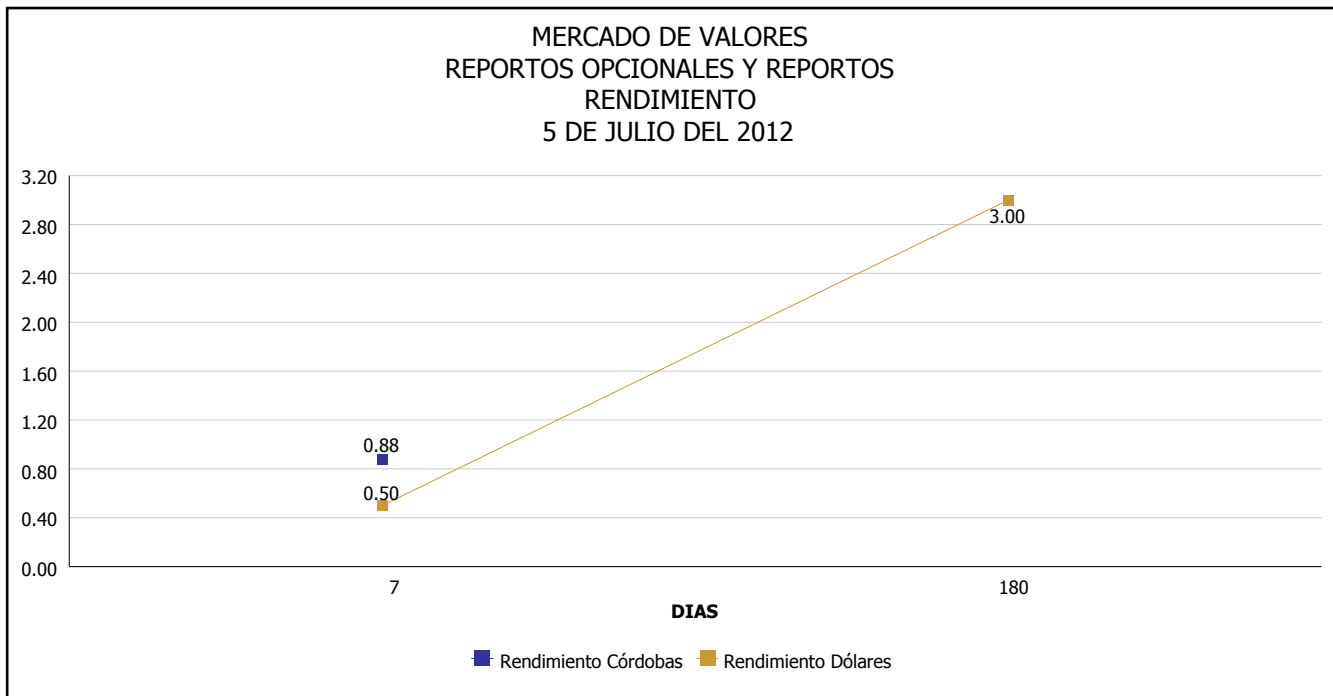


# INTENDENCIA DE VALORES INFORME DIARIO MERCADO DE VALORES DE NICARAGUA

Superintendencia de Bancos y de Otras  
Instituciones Financieras de Nicaragua



\*Para los BPI se presentan años al vencimiento



Fuente: Bolsa de Valores de Nicaragua



Superintendencia de Bancos y de Otras  
Instituciones Financieras de Nicaragua

## INTENDENCIA DE VALORES INFORME DIARIO MERCADO DE VALORES DE NICARAGUA

### HECHOS RELEVANTES EN MERCADOS INTERNACIONALES

Wall Street cerró con un descenso del 0.36 % en el Dow Jones Industriales en una sesión en la que se conocieron unos datos mixtos sobre la evolución de la economía de EE.UU. y tras el recorte de los tipos de interés en Europa y China.

Ese índice, que agrupa a treinta de las mayores empresas de Estados Unidos, restó 47.15 puntos hasta 12,943.82 unidades y el selectivo S&P 500 se dejó el 0.47 % (-6.44 unidades) hasta los 1,367.58 puntos.

Mientras, el índice compuesto del mercado Nasdaq, donde cotizan algunas de las mayores empresas tecnológicas del mundo, cerró la sesión sin apenas cambios, con un mínimo ascenso 0.40 puntos hasta 2,976.12 unidades.

Los inversores en el parqué neoyorquino se decantaron por las ventas desde el arranque de la jornada pese a que el Banco Central Europeo (BCE) y el Banco Popular de China anunciaron una rebaja de los tipos de interés.

A lo largo de la sesión se conocieron datos mixtos sobre la economía de EE.UU., desde un alentador informe del mercado laboral, a la espera de conocer mañana el dato oficial de paro, hasta un decepcionante dato del sector servicios.

La inmensa mayoría de los sectores del parqué neoyorquino cerraron en números rojos, encabezados por el energético (-1.31 %), el financiero (-1.08 %), el sanitario (-0.68 %) o el tecnológico (-0.18 %), entre otros.

En otros mercados, el petróleo de Texas bajó a 87.22 dólares el barril, el oro descendía a 1,603.60 dólares la onza, el dólar ganaba terreno ante el euro (se cambiaba a 1.239 dólares) y la rentabilidad de la deuda pública estadounidense a diez años bajaba al 1.59 %.

PRINCIPALES INDICES BURSATILES EE-UU				
INDICES	CIERRE DEL DIA		VARIACIONES	
	03/07/2012	05/07/2012	ABSOLUTA	RELATIVA
Dow Jones	12,943.82	12,943.82	47.15	0.36%
Nasdaq	2,976.08	2,976.12	0.40	0.01%
S&P	1,374.02	1,367.58	6.44	0.47 %